

Element nośny zmienny - Individual.Lens.Optic - bezpośredni wąskostrumieniowy - jednolity wygląd

Element nośny z ocynkowanej, profilowanej blachy stalowej z powierzchnią pokrytą żywicą poliestrową. Beznarzędziowe mocowanie z utrzymanymi w stylistyce oprawy zapieciami na wcisk chroni przed kradzieżą i demontażem. Zmienne ustawienie w szynie nośnej. Kolor korpusu biały beskidzki RAL 9016; Bezpośredni rozsył światła, wąskostrumieniowy poprzez pojedynczą optykę Individual.Lens.Optic z tworzywa sztucznego PMMA. Pojedyncza optyka soczewkowa usprawnia montaż i sprzyja utrzymaniu czystości dzięki łatwej w czyszczeniu powierzchni. Rytm 3-rzędowego rozmieszczenia pojedynczych soczewek jest w obrębie elementu nośnego idealnie ze sobą zharmonizowany, zapewniając jednolity wygląd w obiekcie. Połączenie elektryczne z przewodem przyłączeniowym 1 m do regulacji położenia elementu nośnego w paśmie świetlnym z 3-biegunową wtyczką szybkozłączki z możliwością wyboru dowolnej kolejności faz. Są wymienne, mogą być modernizowane i dzięki adaptacji do przyszłych wymagań przedłużają okres eksploatacji całej instalacji.

CHARAKTERYSTYKA

Numer katalogowy	19425024290
Numer EAN	4020863416233
Numer taryfy celnej	94051190
Znak jakości	IP 20, Klasa ochrony I, ENEC10 VDE, F, HACCP DIN10500/Żywność/IFS-przydatność do zastosowania/BRC, Indoor, CE
Klasa odporności IK	IK03 (-20°C bis 30°C)
Temperatura otoczenia	ta -20°C do 30°C
Okres gwarancji	5 lata
Możliwość dofinansowania ze środków państwowych	BEG – dofinansowanie do domów energooszczędnych (ważne tylko dla Niemiec)

ELEKTROTECHNIKA

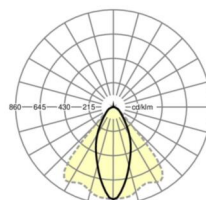

Zasilacz	Elektroniczny sterownik (1 szt.)
Moc systemowa	115W
Napięcie sieciowe	230V/50Hz
Automat z bezpiecznikami (prąd rozruchowy)	7 szt./B10, 11 szt./B16, 11 szt./C10, 18 szt./C16
Klasa efektywności energetycznej/Źródło światła	D

TECHNIKA ŚWIETLNA

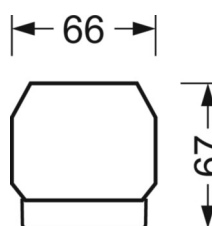
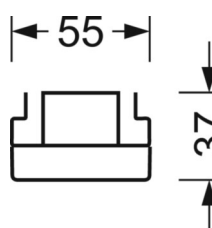
Wyposażenie	LED, współczynnik oddawania barw/kolor światła CRI ≥ 80 / 3000K
Tolerancja koloru (MacAdam)	3SDCM
Bezpieczeństwo fotobiologiczne (Oprawa)	RG1
Nominalny strumień świetlny	18671lm
Trwałość LED	50000h L80/B10 (Tq 30°C)
Wydajność oprawy	163lm/W
Kąt rozsyłu światła	40° (C0) / 85° (C90)
UGR pop./pod.	21.3 / 23.3

DEEP-LINK

<https://www.regiolux.de/pl/article/19425024290>



Odnośnik	LED 19000lm 830
ηLB	100 %
Φ ↓/↑	99 % / 1 %
UGR pop./pod.	21.3 / 23.3



MECHANIKA

Kolor obudowy	biały beskidzki RAL 9016
Wymiary (DxSzxW/ŚrxW)	2299mm x 55mm x 37mm
Masa (netto)	2.6kg
Rodzaj montażu	Montaż systemu szyn nośnych, Konstrukcja świetlna

Wymiary

L	2299 mm	Długość
B	55 mm	Szerokość
H	37 mm	Wysokość